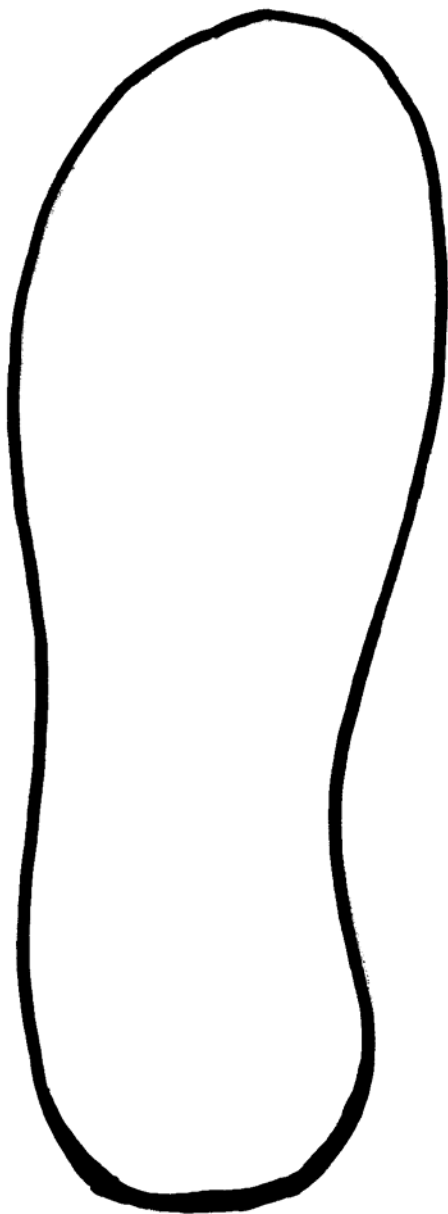
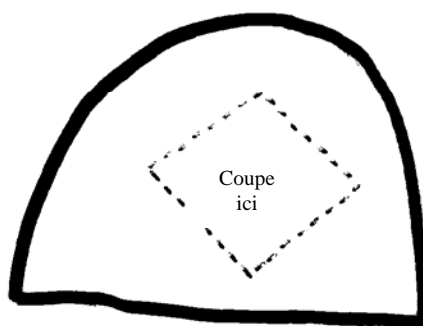
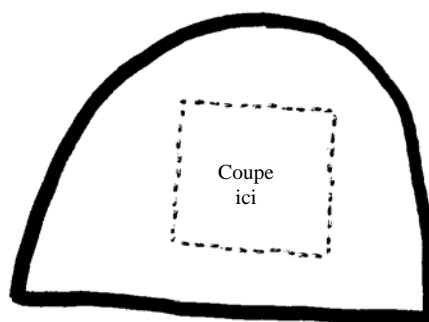
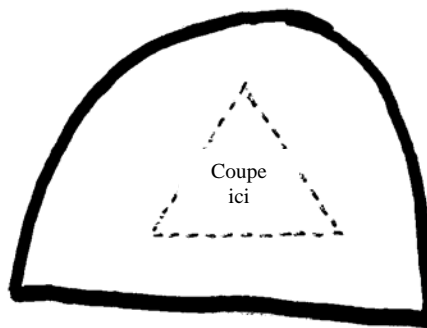


Le jeu du troc de souliers – modèle du soulier

modèle



marque



Le jeu du troc des souliers – modèle du soulier

Instructions pour le chef

- Coupez (le long des contours en caractère gras) la forme du modèle de l'espadrille et les trois symboles des marques déposées, coupez ensuite l'intérieur des symboles des marques déposées le long des lignes pointillées.
- Utilisez ces modèles pour créer le nombre suivant de modèles (en carton) qui pourront être tracés: 7 modèles d'espadrilles (un pour chaque famille et un pour le Mercado Central) ; 6 des marques déposées A, B, C

Explain to the group:

- To make a running shoe, the model running shoe shape is traced onto paper, and then cut out. A trademark template is placed on top of the shoe and the cutout shape is used as a stencil to colour through onto the shoes with a felt pen.
- To make a pair of shoes, another shoe is made in a mirror image.

Expliquez au groupe :

- Pour faire une espadrille, le modèle de chaussure est tracé sur le papier, puis découpé. Une marque déposée est placée sur la chaussure et la forme découpée est utilisée pour tracer la marque avec un feutre.
- Pour faire une paire de chaussures, une autre chaussure doit être fabriquée avec une image en miroir.